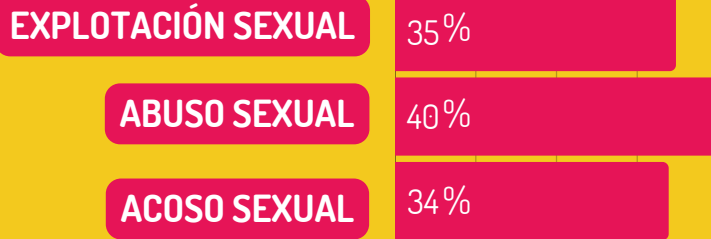
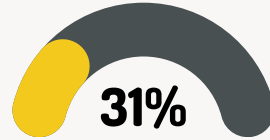


TIPO DE INCIDENTES



Algunos incidentes se clasifican en varias categorías, por lo que los porcentajes no suman 100.

CANALES DE DENUNCIA UTILIZADOS



de los incidentes se reportaron a

MIEMBROS DEL PERSONAL

CBCM se utilizaron en el 25% de las denuncias

VÍCTIMAS/SOBREVIVIENTES



36% SON NIÑAS MENORES DE 18

97% son mujeres, 2% son hombres, 1% se desconoce.

55% de las víctimas/sobrevivientes de abuso sexual son niñas

Las mujeres están en mayor riesgo de explotación y acoso

→ no se presentan cambios significativos desde el último informe

PRESUNTO PERPETRADOR



SON PERSONAL AFILIADO

(contratistas, voluntarios, socios, trabajadores incentivados)

el PERSONAL DE CAMPO representa el 20%

los DIRECTIVOS representan el 8%

MEDIDA DE RESPUESTA ADOPTADA

LOS PRESUNTOS PERPETRADORES FUERON

DESPEDIDOS EN EL 32% DE LOS INCIDENTES

SANCIONADOS EN EL 6% DE LOS INCIDENTES


NINGUNA MEDIDA DE RESPUESTA FUE POSIBLE

EN EL 17% DE LOS INCIDENTES

ASISTENCIA BRINDADA

PARA EL 30% DE LAS VÍCTIMAS/SOBREVIVIENTES

NO HUBO ASISTENCIA DISPONIBLE



EL 30% NO BUSCÓ ASISTENCIA

→ no se presentan cambios significativos desde el último informe

La infografía tiene en cuenta 178 incidentes denunciados por participantes del HRS de organizaciones a lo largo de 6 meses. De estos, el 63% de las víctimas de los incidentes fueron personas destinatarias de asistencia y sus comunidades, como se detalla en nuestro [informe analítico](#). Las tendencias se compararon con el último informe (de octubre de 2023 a marzo de 2024).

Estas cifras no son representativas del total de incidentes de SEAH o del predominio de SEAH en el sector humanitario. Sin embargo, estas cifras son una base importante para la comprensión de problemas clave y la identificación efectiva de los puntos de partida de posibles intervenciones.